

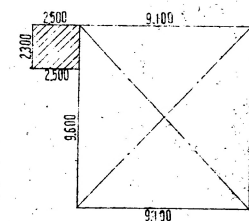
内部仕上表

普通数量	普通数量	床	巾 木	壁	天 井	その他	備 考
		7×70-9×70-70×70 15 300×300 QSW	木枠 OP	元々70×70 埋込 VP	有孔PB板 無孔PB板 9% 910×910 埋込 EP	生体用0-10-100mm 埋込用0-10-100mm 埋込用0-10-100mm 埋込用0-10-100mm	生体用0-10-100mm 埋込用0-10-100mm 埋込用0-10-100mm 埋込用0-10-100mm
	廊 下	7×70-9×70-70×70 15 300×300 QSW	ソフト巾木		有孔PB板 無孔PB板 9% 300×600 埋込 EP		

外部仕上表

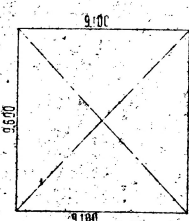
普通数量	普通数量	外部仕上
		防水元々70×70 埋込
		壁
		柱型
		庇蓋
		側面壁
		屋根
		足下階段
		植

面積表



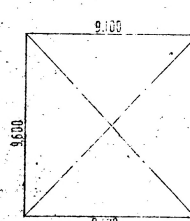
1F

$$9,600 \times 9,100 = 87,360$$



2F

$$9,600 \times 9,100 = 87,360$$



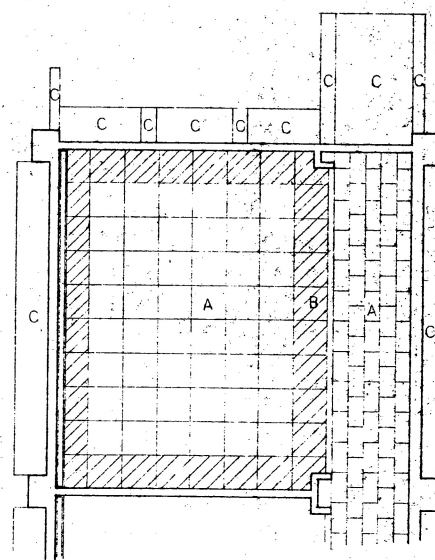
3F

$$9,600 \times 9,100 = 87,360$$

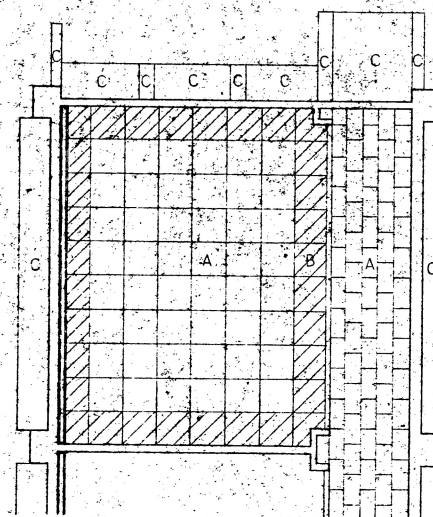
普通数量	普通数量
建築面積	93,110 m ²
1 F	87,360 m ²
2 F	87,360 m ²
3 F	87,360 m ²
計	262,080 m ²

建築面積

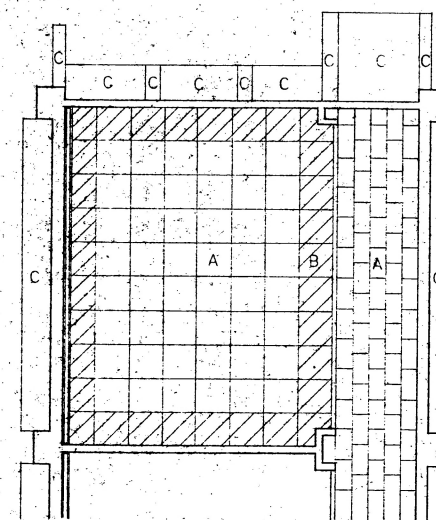
$$\begin{aligned} 2,300 \times 2,500 &= 5,750 \\ 9,600 \times 9,100 &= 87,360 \\ \hline &93,110 \end{aligned}$$



1F 天井伏図



2F 天井伏図



3F 天井伏図

凡 例

付 号	凡 例
A	有孔PB板 無孔PB板 9% 910×910 埋込 EP
B	有孔PB板 無孔PB板 9% 300×600 埋込 EP
C	コンクリート打放シ アクリルリシン吹付

名 称	豊田市立第一中学校校舎増築工事
図 名	仕上表 面積図 天井伏図
縮 尺	1/100
日 付	昭和51年 5月 3日
大 阪 府 豊 田 市 土 木 部 建 築 課	